ФЕДЕРАЛЬНАЯ СЛУЖБА
ГОСУДАРСТВЕННОЙ СТАТИСТИКИ

Основные показатели социально-экономического положения Ставропольского края

январь 2023 года

ФЕДЕРАЛЬНАЯ СЛУЖБА
ГОСУДАРСТВЕННОЙ СТАТИСТИКИ

Основные показатели социально – экономического положения

Ставропольского края

январь 2023 года

01 СВОДНЫЕ ИТОГИ

02 ОСНОВНЫЕ ЭКОНОМИЧЕСКИЕ И СОЦИАЛЬНЫЕ ПОКАЗАТЕЛИ

03 ИНДЕКСЫ ПРОМЫШЛЕННОГО ПРОИЗВОДСТВА

04 ОБЪЕМ РАБОТ, ВЫПОЛНЕННЫХ ПО ВИДУ ДЕЯТЕЛЬНОСТИ «СТРОИТЕЛЬСТВО»

05 СЕЛЬСКОЕ ХОЗЯЙСТВО

06 ДЕЯТЕЛЬНОСТЬ АВТОМОБИЛЬНОГО ТРАНСПОРТА

07 ОБОРОТ РОЗНИЧНОЙ И ОПТОВОЙ ТОРГОВЛИ

08 РЫНОК ПЛАТНЫХ УСЛУГ НАСЕЛЕНИЮ И ОБОРОТ ОБЩЕСТВЕННОГО ПИТАНИЯ

09 ИНДЕКСЫ ЦЕН И ТАРИФОВ

10 СРЕДНЕМЕСЯЧНАЯ НОМИНАЛЬНАЯ НАЧИСЛЕННАЯ ЗАРАБОТНАЯ ПЛАТА

11 ЗАНЯТОСТЬ И БЕЗРАБОТИЦА

12 ДЕМОГРАФИЯ

СВОДНЫЕ ИТОГИ

В январе 2023 года в Ставропольском крае **промышленное производство** увеличилось на 0,2% по сравнению с январем 2022 года.

Объем отгруженных товаров собственного производства, выполненных работ и услуг собственными силами по промышленным видам деятельности за январь 2023 г. составил 44,4 млрд рублей, что на 5,0% меньше, чем в январе 2022 года.

Объем производства продукции сельского хозяйства сельхозпроизводителями всех категорий Ставропольского края (сельхозорганизации, крестьянские (фермерские) хозяйства, включая индивидуальных предпринимателей, хозяйства населения) в январе 2023 г., по предварительным данным, составил 7,8 млрд рублей, что, в сопоставимой оценке, на 2,7% больше, чем в январе 2022 года.

Объем работ, выполненных по виду экономической деятельности **«Строительство»** в январе текущего года составил 11,2 млрд рублей, или в 1,5 раза больше, чем в январе 2022 года.

Оборот розничной торговли края в январе 2023 г. составил 51,3 млрд рублей, что в сопоставимых ценах на 3,1% меньше, чем в январе 2022 года.

Оборот общественного питания в январе 2023 г. составил 3,4 млрд рублей, или на 1,0% меньше, чем в январе 2022 года.

В Ставропольском крае **средняя заработная плата, начисленная работникам** в январе-декабре 2022 года (по полному кругу организаций, включая субъекты малого предпринимательства), увеличилась по сравнению с соответствующим периодом 2021 года на 10,2% и составила 41396,2 рубля. Реальный ее размер (скорректированный на индекс потребительских цен) снизился на 2,5%.

ОСНОВНЫЕ ЭКОНОМИЧЕСКИЕ И СОЦИАЛЬНЫЕ ПОКАЗАТЕЛИ

Экономические показатели
январь 2023 г. к январю 2022 г.

Индекс промышленного производства **100,2%**

Индекс производства продукции сельского хозяйства **102,7%**

Ввод в действие жилых домов организациями всех форм собственности и индивидуальными застройщиками **73,9%**

Оборот розничной торговли **96,9%**

Объем платных услуг населению **106,3%**

Оборот общественного питания **99,0%**

Социальные показатели
январь-декабрь 2022 г., человек

родившихся **25332** умерших **33865**

Естественная убыль населения **8533**

единиц

браков **16483** разводов **12636**

прибывших **69941** выбывших **73144**

Миграционный отток населения **3203**

ИНДЕКСЫ ПРОМЫШЛЕННОГО ПРОИЗВОДСТВА

Январь 2023 г. в % к январю 2022 г.

Индекс промышленного производства	**100,2**
Добыча полезных ископаемых	**94,0**
Обрабатывающие производства	**99,8**
Обеспечение электрической энергией, газом и паром; кондиционирование воздуха	**104,7**
Водоснабжение; водоотведение, организация сбора и утилизации отходов, деятельность по ликвидации загрязнений	**84,5**

в % к предыдущему месяцу

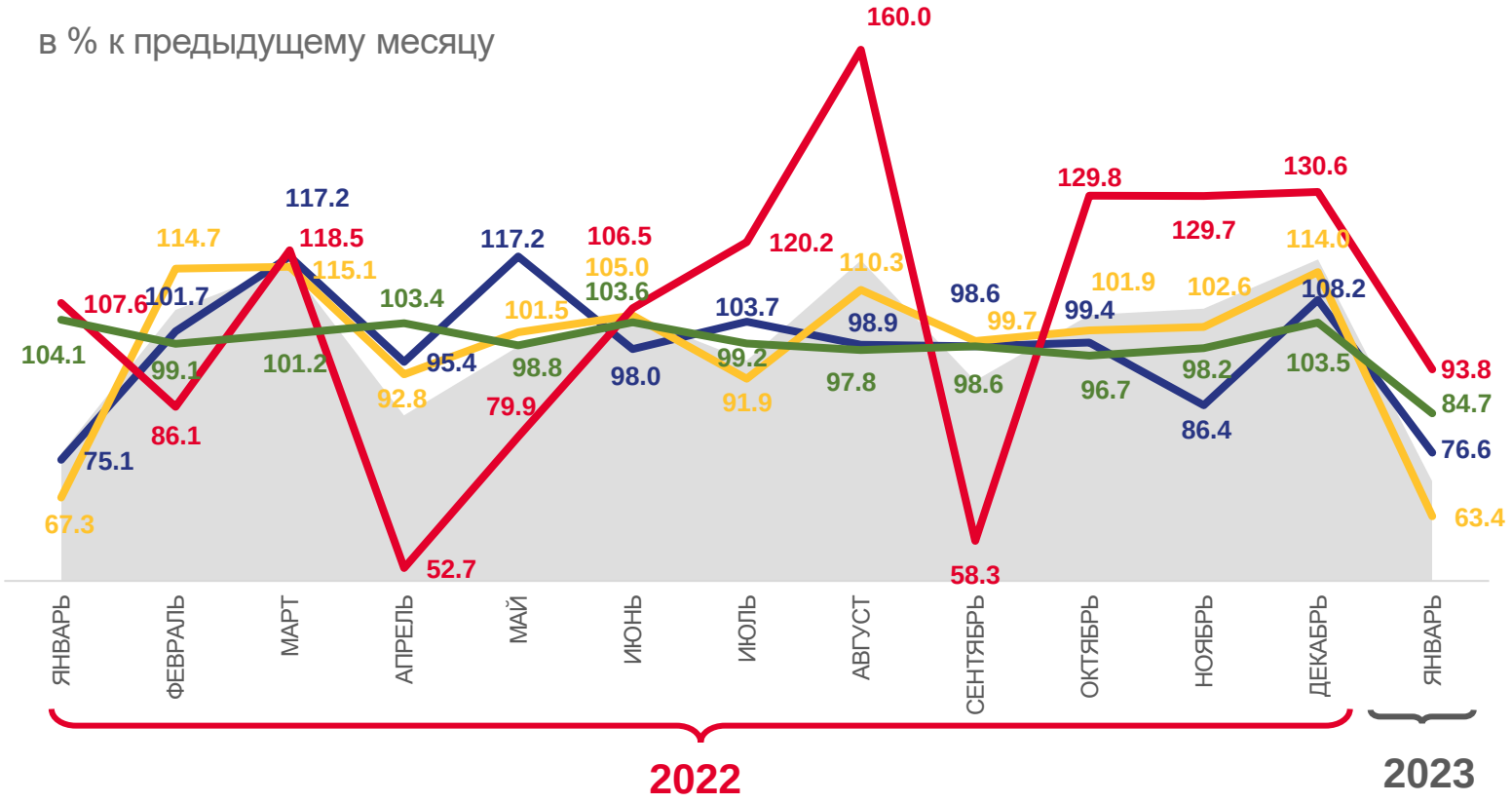

Индекс промышленного производства

Обеспечение электрической энергией, газом и паром; кондиционирование воздуха

Добыча полезных ископаемых

Обрабатывающие производства

Водоснабжение; водоотведение, организация сбора и утилизации отходов, деятельность по ликвидации загрязнений

ОБЪЕМ РАБОТ, ВЫПОЛНЕННЫХ ПО ВИДУ ДЕЯТЕЛЬНОСТИ СТРОИТЕЛЬСТВО

Январь 2023 г.

Объем работ, выполненных по виду экономической деятельности «Строительство»

11,2 млрд рублей

в % к январю 2022 г. **в 1,5 р**

Ввод в действие общей площади жилых домов с учетом жилых домов, построенных на земельных участках для ведения садоводства

157,1 тыс. кв. м

в % к январю 2022 г. **73,9**

СЕЛЬСКОЕ ХОЗЯЙСТВО

Январь 2023 г.

Объем продукции сельского хозяйства всех сельхозпроизводителей

7,8
млрд руб.

к январю 2022 г.

102,7%

Поголовье скота и птицы
(январь 2023 г. в % к январю 2022 г.)

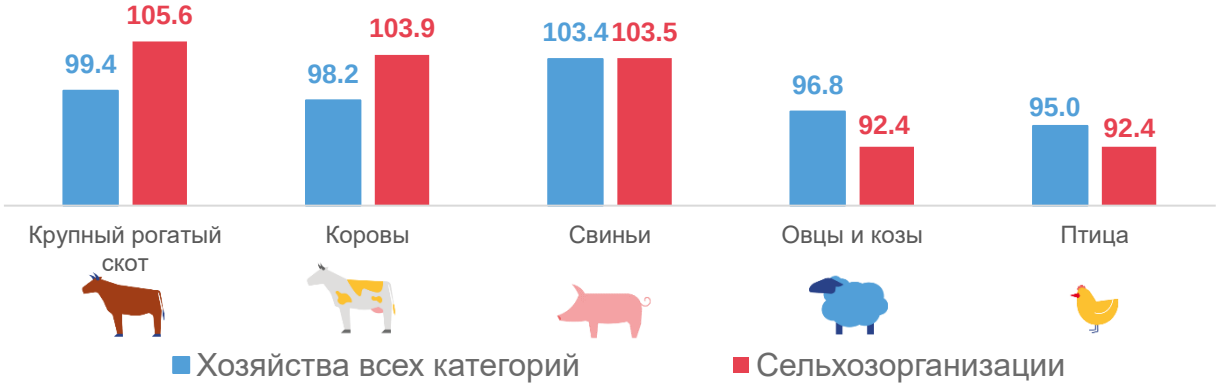

Производство основных видов продукции животноводства в хозяйствах всех категорий
(январь)

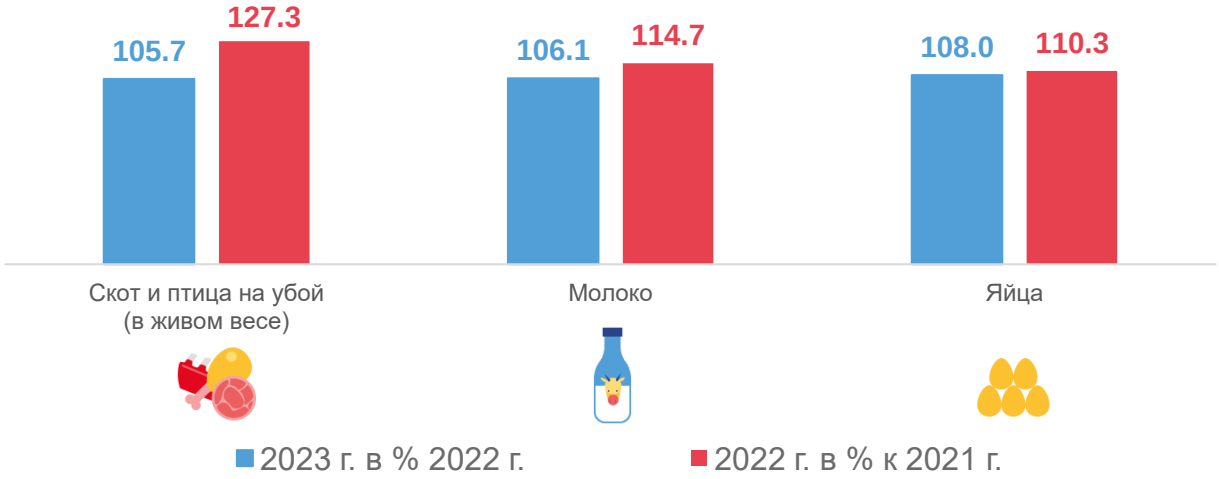

ДЕЯТЕЛЬНОСТЬ АВТОМОБИЛЬНОГО ТРАНСПОРТА

Январь 2023 г.

Перевезено грузов **193,1** тыс. тонн

% в % к январю 2022 г. **144,9**

Грузооборот **94,6** млн т-км

% в % к январю 2022 г. **185,9**

Перевезено пассажиров **5,4** млн человек

% в % к январю 2022 г. **87,3**

Пассажирооборот **61,0** млн пасс.-км

% в % к январю 2022 г. **95,6**

ОБОРОТ РОЗНИЧНОЙ И ОПТОВОЙ ТОРГОВЛИ

Январь 2023 г.

Оборот розничной торговли **51,3** млрд рублей

в % к январю 2022 г. **96,9**

Оборот оптовой торговли **51,0** млрд рублей

в % к январю 2022 г. **110,9**

Структура формирования оборота розничной торговли (в % к итогу)

Структура формирования оборота оптовой торговли (в % к итогу)

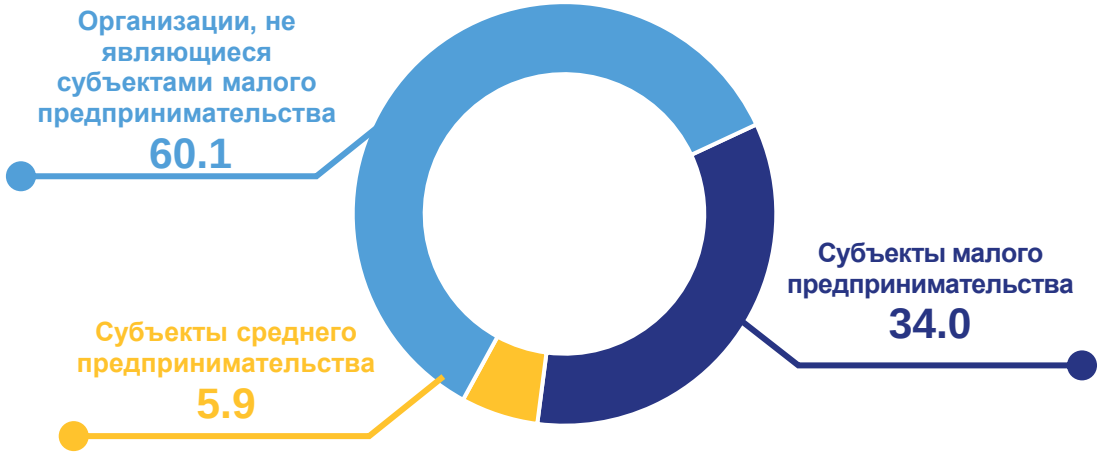

РЫНОК ПЛАТНЫХ УСЛУГ НАСЕЛЕНИЮ И ОБОРОТ ОБЩЕСТВЕННОГО ПИТАНИЯ

Январь 2023 г.

Объем платных услуг, оказанных населению **18,0** млрд рублей

% в % к январю 2022 г. **106,3**

Оборот общественного питания **3,4** млрд рублей

% в % к январю 2022 г. **99,0**

Объем платных услуг населению по основным видам

	Январь в % к: январю 2022 г.	декабрю 2022 г.
Коммунальные	100.8	115.6
Бытовые	105.8	94.2
Транспортные	110.5	90.1
Телекоммуканикационные	101.3	109.7
Системы образования	108.9	83.9
Медицинские	110.2	91.1
Жилищные	113.7	90.1

ИНДЕКСЫ ЦЕН И ТАРИФОВ

январь 2023 г. в % к декабрю 2022 г.

Индекс потребительских цен и тарифов на товары и услуги **101,0** ▲

продовольственные товары **101,4** ▲

непродовольственные товары **100,5** ▲

услуги **101,1** ▲

Индекс цен производителей промышленных товаров, реализуемых на внутренний рынок **100,1** ▲

Сводный индекс цен на продукцию (затраты, услуги) инвестиционного назначения **100,7** ▲

Индекс тарифов на грузовые перевозки **82,8** ▼

Индекс цен производителей сельскохозяйственной продукции **100,7** ▲

СРЕДНЕМЕСЯЧНАЯ НОМИНАЛЬНАЯ НАЧИСЛЕННАЯ ЗАРАБОТНАЯ ПЛАТА

Январь-декабрь 2022 г.

Средняя номинальная начисленная заработная плата **41396,2** рубля

в % к январю-декабрю 2021 г. **110,2**

Реальная начисленная заработная плата в % к январю-декабрю 2021 г. **97,5**

По отдельным видам экономической деятельности

ЗАНЯТОСТЬ И БЕЗРАБОТИЦА

В среднем за ноябрь 2022 г. - январь 2023 г. [1]

Численность рабочей силы **1381,4** тыс. человек

В том числе:

занятые **1322,3** тыс. человек

безработные **59,0** тыс. человек

Уровень безработицы **4,3%**

На конец января 2023 г. [2]

Безработные, зарегистрированные в государственных учреждениях службы занятости населения СК **8,2** тыс. человек

Из них:

получали пособие по безработице **5,8** тыс. человек

Уровень зарегистрированной безработицы **0,6%**

[1] По данным выборочного обследования рабочей силы (лица в возрасте 15 лет и старше)

[2] По данным министерства труда и социальной защиты населения Ставропольского края

ДЕМОГРАФИЯ

Январь-декабрь 2022 г.

Родившихся **25332** человек

Умерших **33865** человек

из них детей в возрасте до 1 года **119** человек

Естественная убыль **8533** единиц

Зарегистрировано браков **16483** единиц

Зарегистрировано разводов **12636** единиц

Прибывшие **69941** человек

Выбывшие **73144** человек